

中美青年创客大赛报名指南

打开官网 <https://www.chinaus-maker.org.cn>

点击各赛区，进入赛区报名

温馨提醒：

本次比赛不收取任何费用

建议使用 Chrome 浏览器

步骤一：注册登录

1. 登录网址，各赛区网址分别是：

竞赛名称	报名地址
南京赛区中美青年创客大赛	https://cc.moocollege.com/#/details?id=18185
厦门赛区中美青年创客大赛	https://cc.moocollege.com/#/details?id=18269
上海赛区中美青年创客大赛	https://cc.moocollege.com/#/details?id=18272
北京赛区中美青年创客大赛	https://cc.moocollege.com/#/details?id=18275
海口赛区中美青年创客大赛	https://cc.moocollege.com/#/details?id=18278
温州赛区中美青年创客大赛	https://cc.moocollege.com/#/details?id=18281
沈阳赛区中美青年创客大赛	https://cc.moocollege.com/#/details?id=18284
成都赛区中美青年创客大赛	https://cc.moocollege.com/#/details?id=18287
武汉赛区中美青年创客大赛	https://cc.moocollege.com/#/details?id=18290
西安赛区中美青年创客大赛	https://cc.moocollege.com/#/details?id=18293
苏州赛区中美青年创客大赛	https://cc.moocollege.com/#/details?id=18296
天津赛区中美青年创客大赛	https://cc.moocollege.com/#/details?id=18299

表 1

以南京赛区为例，图 1



图 1

2. 先注册（选择个人注册—使用手机号注册），后登录，如图 2；若已有账号，直接点击登录；已注册用户密码忘记的可以使用短信验证码登陆，如图 3。



个人注册

机构注册

请输入手机号

请输入手机号

请输入密码

请输入密码

请输入图形验证码

c530

收到的验证码

获取验证码

请输入真实姓名

我已认真阅读并接受《免责声明》

提交

图 2



扫码登录

帐户登录

短信登录

请输入帐号

请输入密码

登录

立即注册

找回密码

图 3

3. 登录之后，新注册的用户要先完善个人信息，点击去完善.如图 4

各参赛者**必须**填写以下信息：姓名、性别、年龄、国籍、身份证号/护照号、所在学校或单位、院校或单位所在地，邮箱



Registration form fields:

- * 真实姓名: 小白
- * 性别: 男 女
- * 出生年月: 请选择出生年月
- * 年龄: 请输入年龄
- * 国籍: 请选择国籍
- * 选择身份: 学生 老师 其他 (社会人士、中职、K12等)
- 个性签名: 这位同学很懒, 什么都没留下的说
- 身份证(护照)号: 请输入身份证号/护照号
- 个人竞赛能力标签: 请输入标签 +
- * 学校: 浙江工商大学
- * 院系: 请输入院系
- * 专业: 请选择
- * 学历: 请选择学历
- * 学号: 请输入学号
- * 邮箱: 请输入邮箱
- * 入学年份: 请选择入学年份
- 职务: 请输入职务
- 保存

学生选择学生身份, 老师选择老师身份, 除高校老师和学生外, 其它社会人士统一选择其它身份补充带*的必填信息

图 4

步骤二：报名

1. 个人信息完善之后，点击立即报名，如图 5

注意：请注意是否为自己选择的赛区，不要报错赛区！！！！

竞赛名称	报名地址
南京赛区中美青年创客大赛	https://cc.moocollege.com/#/details?id=18185
厦门赛区中美青年创客大赛	https://cc.moocollege.com/#/details?id=18269
上海赛区中美青年创客大赛	https://cc.moocollege.com/#/details?id=18272
北京赛区中美青年创客大赛	https://cc.moocollege.com/#/details?id=18275
海口赛区中美青年创客大赛	https://cc.moocollege.com/#/details?id=18278
温州赛区中美青年创客大赛	https://cc.moocollege.com/#/details?id=18281
沈阳赛区中美青年创客大赛	https://cc.moocollege.com/#/details?id=18284
成都赛区中美青年创客大赛	https://cc.moocollege.com/#/details?id=18287
武汉赛区中美青年创客大赛	https://cc.moocollege.com/#/details?id=18290
西安赛区中美青年创客大赛	https://cc.moocollege.com/#/details?id=18293
苏州赛区中美青年创客大赛	https://cc.moocollege.com/#/details?id=18296
天津赛区中美青年创客大赛	https://cc.moocollege.com/#/details?id=18299



图 5

2. 点击立即报名，填写报名信息，如图 6

选择赛项，选择参赛赛道

输入队伍名称，请填写团队名称

输入该报名团队的队长信息，队长默认参赛者身份，请不要改动

输入该团队指导老师信息，姓名与手机号要对应，本大赛指导老师只有 1 位

输入该团队参赛者信息，姓名与手机号要对应，可删除增加

填写完毕，点击提交

竞赛报名

* 赛项
主赛道

* 队伍名
请输入

* 队长 ? * 手机号

第1指导老师: 手机号:

请输入 请输入

+ 添加指导老师

第1团队成员: 手机号:

请输入 请输入

+ 添加团队成员

[查找团队,立即组队参赛](#)

参赛人员将会自动注册, 密码为手机号后六位

取消 提交

图 6

步骤三：完善队员信息

报名成功后，会提示队员信息未完善，如图 7

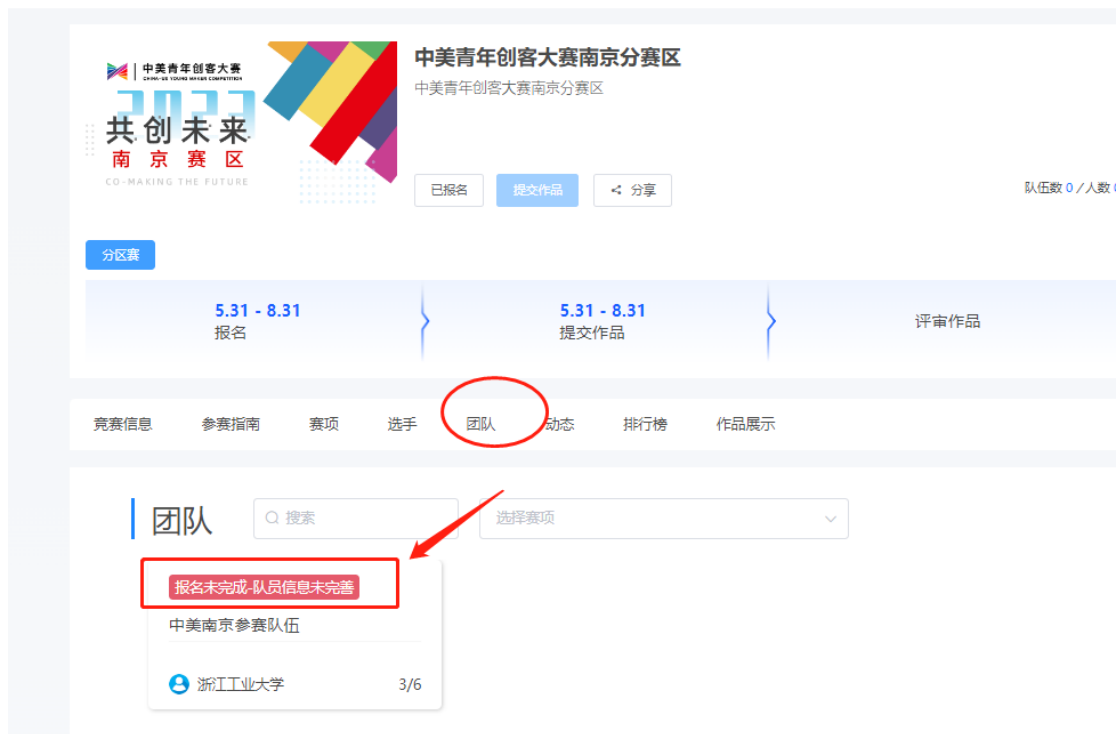


图 7

团队各成员都需完善个人中心信息。队长督促队员及指导老师完善信息。登录账号是手机号，初始密码是手机号后六位数。

登录方式如步骤一

登录以后点击右上角的个人中心→选择左下角个人设置→点击右侧的个人信息后面有个下拉箭头→选择自己的身份填写详细信息，如图 8、图 9、图 10



图 8



图 9

* 真实姓名 小白

* 性别 男 女

* 出生年月 请选择出生年月

* 年龄 请输入年龄

* 国籍 请输入国籍

* 选择身份 学生 老师 其他 (社会人士、中职、K12等)

个性签名 这位同学很懒，什么都没留下的说

身份证(护照)号 请输入身份证号/护照号

个人竞赛能力标签 请输入标签 +

* 学校 浙江工商大学

* 院系 请输入院系

* 专业 请选择

* 学历 请选择学历

* 学号 请输入学号

* 邮箱 请输入邮箱

* 入学年份 请选择入学年份

职务 请输入职务

保存

学生选择学生身份，老师选择老师身份，除高校老师和学生外，其它社会人士统一选择其它身份补充带*的必填信息

图 10

步骤四：队长提交参赛者声明

1、当所有团队成员信息填写完整过后，团队显示参赛者声明未提交，如图 11

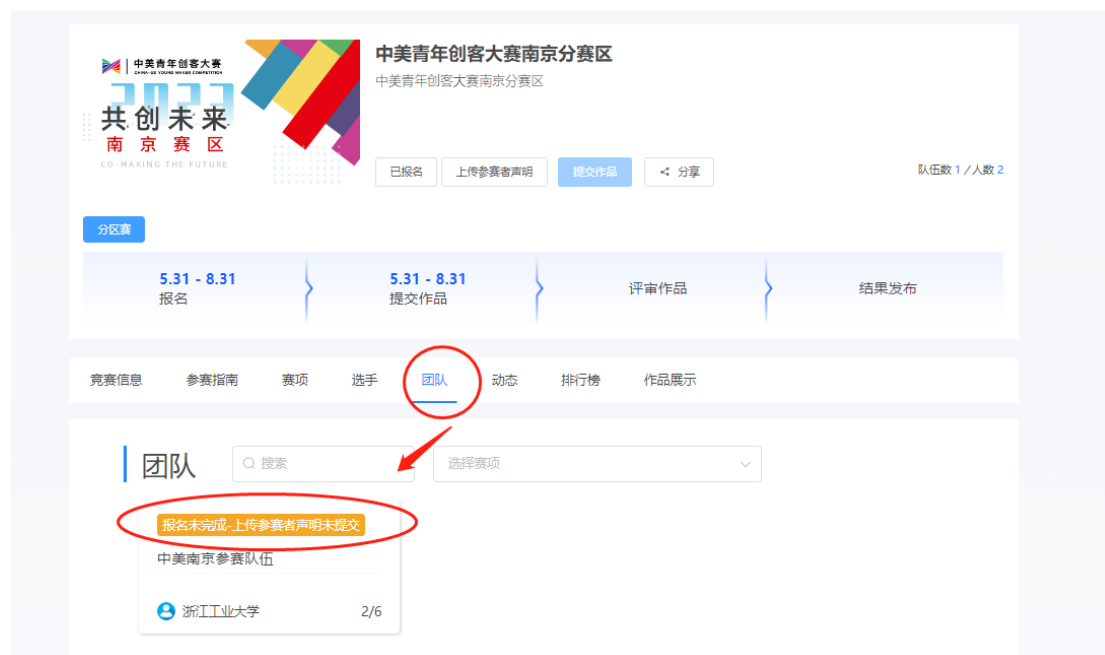


图 11

2、队长点击参赛者声明，选择团队名称，将所有团队成员签好字的中美青年创客大赛参赛者声明上传后点击提交。（文件请以“XXX 队-姓名-中美青年创客大赛参赛者声明”格式命名）。操作如图 12、图 13



图 12

×


上传参赛者声明

注1: 请根据竞赛通知参赛, 部分竞赛无须上传报名附加材料, 不用提交
注2: 本页面提交的是报名附加材料, 参赛作品请在作品提交处上传
注3: 团队如果有修改, 请重新下载表单并盖章上传

赛项 ▼

团队

附件



将文件拖到此处, 或 [点击上传](#)

支持扩展名: .pdf .jpg .png .gif .docx

提交

图 13

2、提交过后等待分赛区秘书处审核, 团队状态显示参赛者声明审核中, 如图 14; 待分赛区秘书处审核通过后, 团队状态显示报名成功, 如图 15

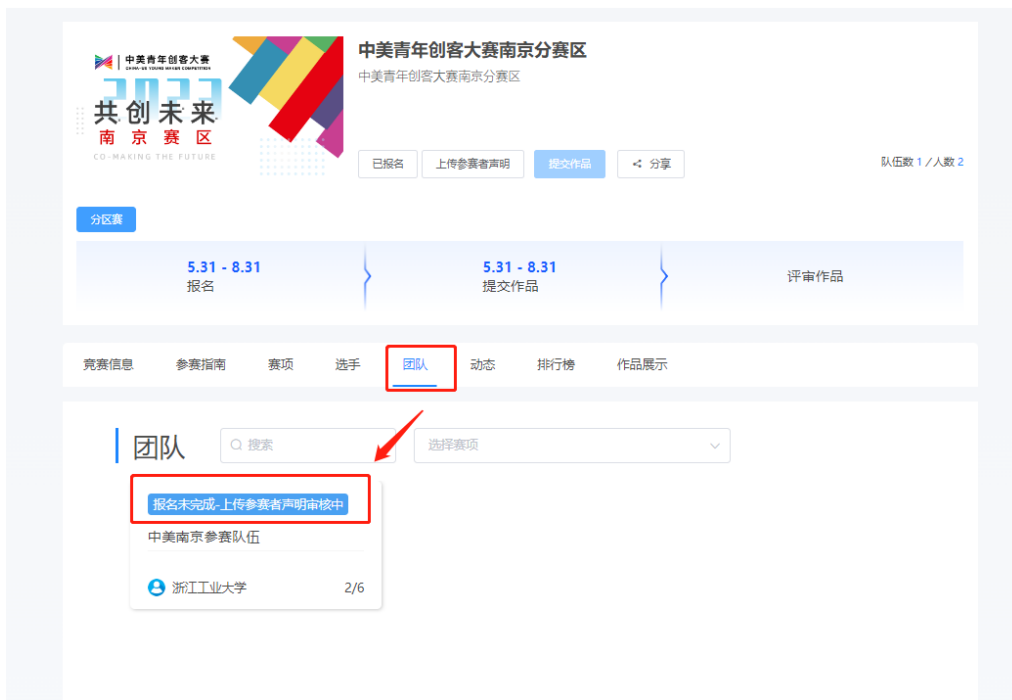


图 14



图 15

步骤五：提交作品

1、报名成功，才能提交作品，如图 16



图 16

2、选择报名赛区，团队名称，点击提交，如图 17

选择赛项/个人(团队)

赛项 主赛道

个人(团队) 中美南京参赛队伍

提交

图 17

3、提交作品信息，具体要求如下. 如图 18

项目名称（中英文）

项目描述（中英文）

作品说明材料：

提供作品设计创意的 PDF 文档，包括文字（中英文）、设计图、效果图等，篇幅限 A4 纸 5 页以内，文件大小不超过 10M

作品设计材料：

设计文档、源代码、系统运行动画、原理样机功能演示动画或实物演示视频等（视频及动画限 60 秒以内，要求 mp4 格式，文件大小不超过 50M）

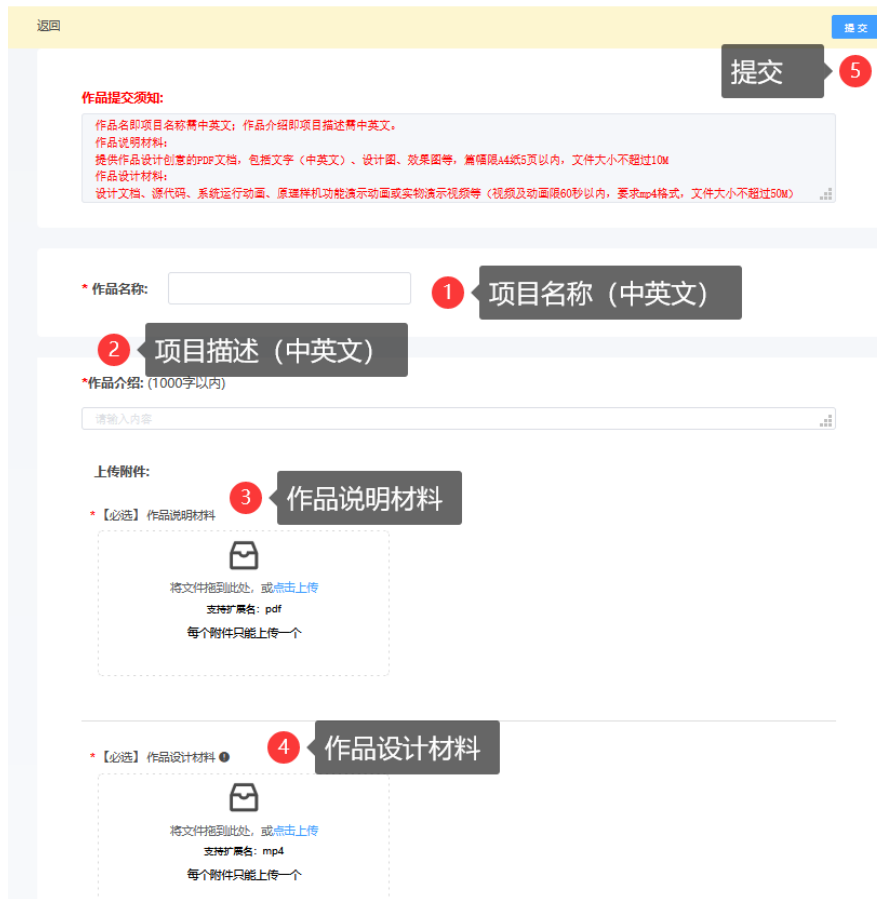


图 18

4、查看提交的作品, 点击作品展示, 点击自己的作品。如图 17



图 17

注意: 上传完之后一定要检查作品都能在线预览和播放, 若提交作品 PDF 中涉及特殊符号或者计算公示未显示, 建议特殊符号或者计算公示转成图片形式插入。视频格式是 mp4, 如果无法播放, 请用转码器转成编码为 H264 的视频。